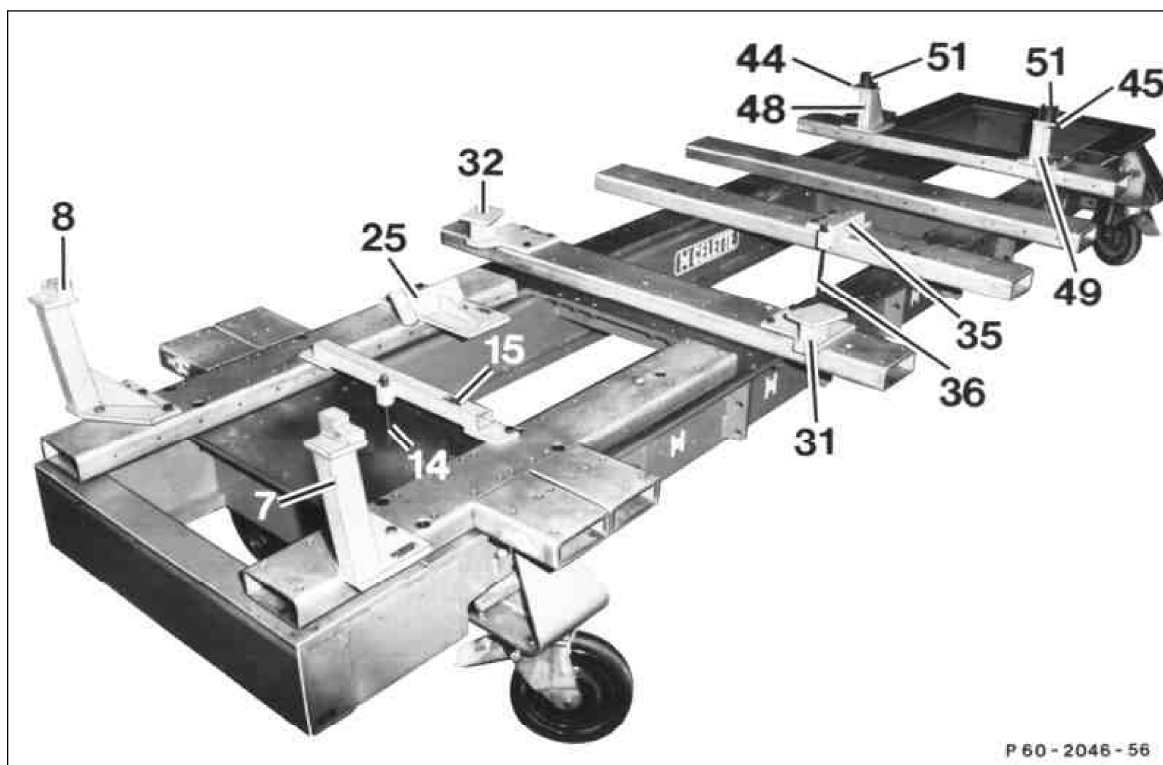
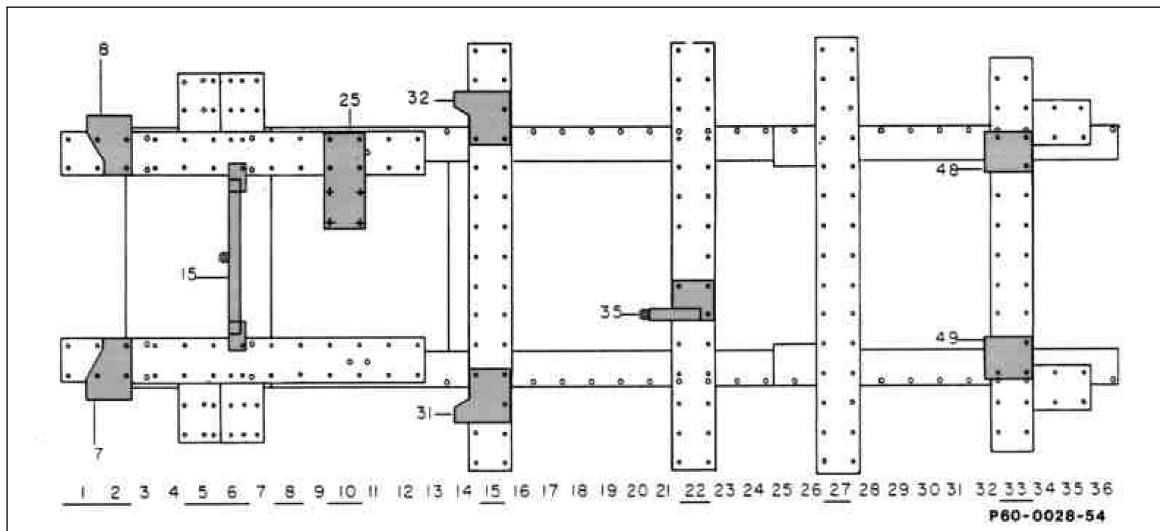


Hinweis

Die nachfolgend gezeigten Richtwinkel können vor dem Aufsetzen des Fahrzeuges auf der Richtbank an den Traversen befestigt werden.

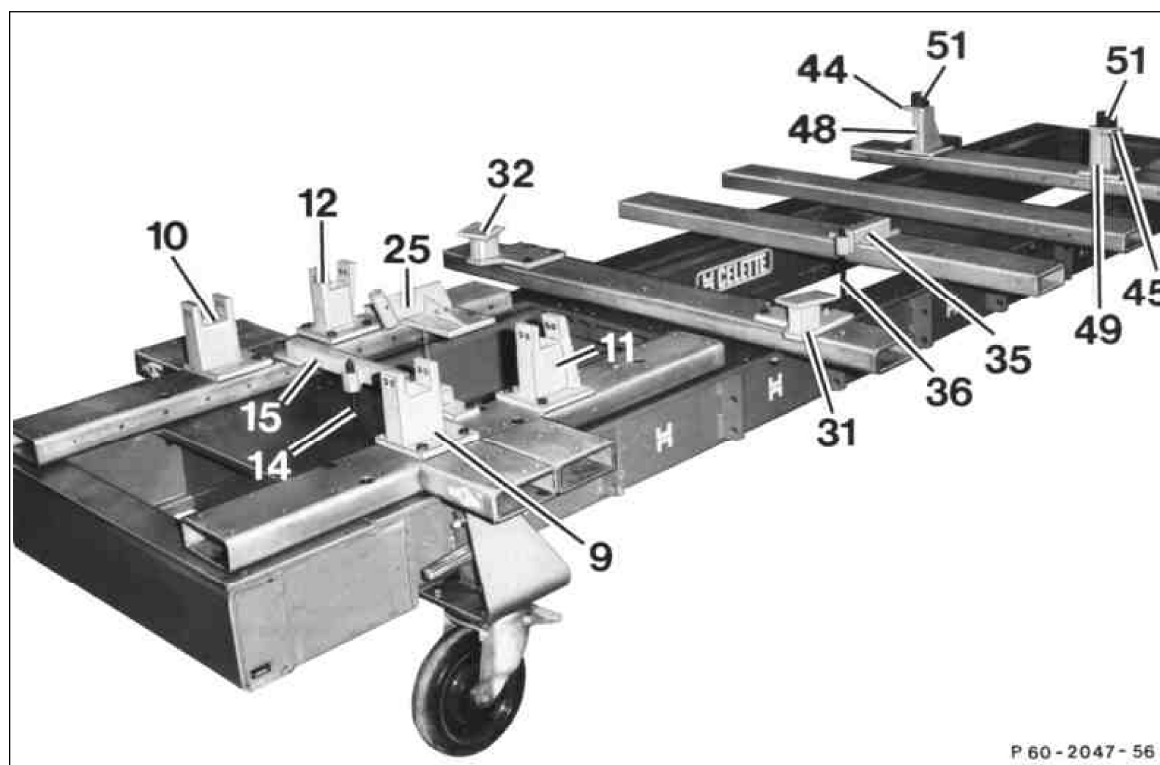
A. Diagnose

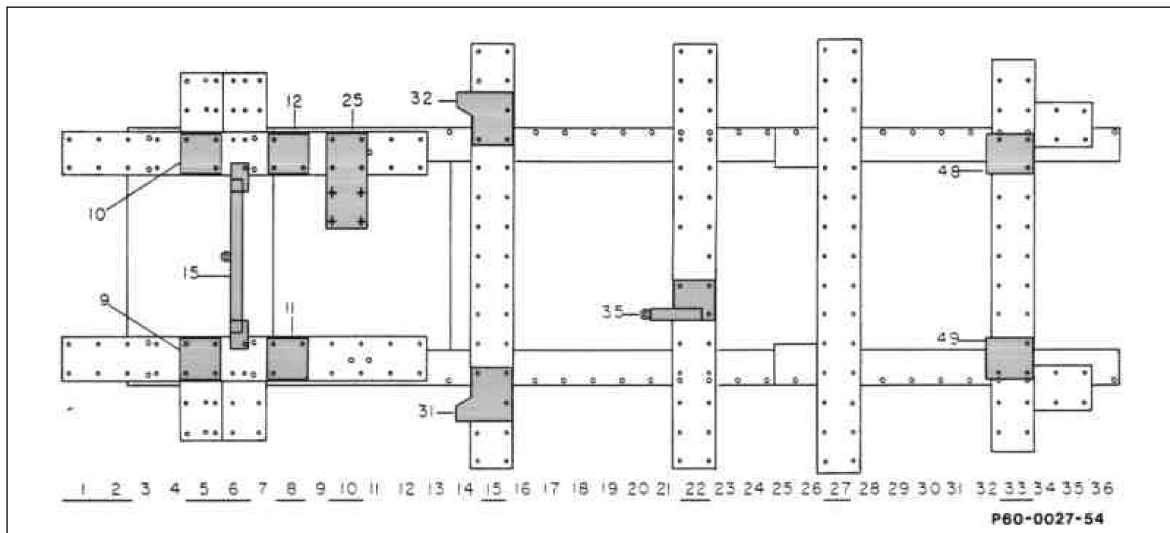




| | | | |
|--------|---|--------|---|
| 7,8 | Aufnahmen für vordere Längsträger | 35 | Aufnahme für Kontrollstift der Kontrollbohrung (K) |
| 14 | Kontrollstift für Position 15 | 36 | Kontrollstift für Position 35 |
| 15 | Aufnahme für Kontrollstift der Fixierbohrung (FV) im Vorderachsquerträger | 44, 45 | Kurze Zentrierhülsen für Position 38, 39 und 48, 49 |
| 25 | Aufnahme für Lenkzwischenhebellager | 48, 49 | Aufnahmen für hintere Hinterachsaufnahmen |
| 31, 32 | Auflagen für Karosserieboden | 51 | Distanzteil für Position 48, 49 |

B. Vorbau instandsetzen (Vorderachse ausgebaut)

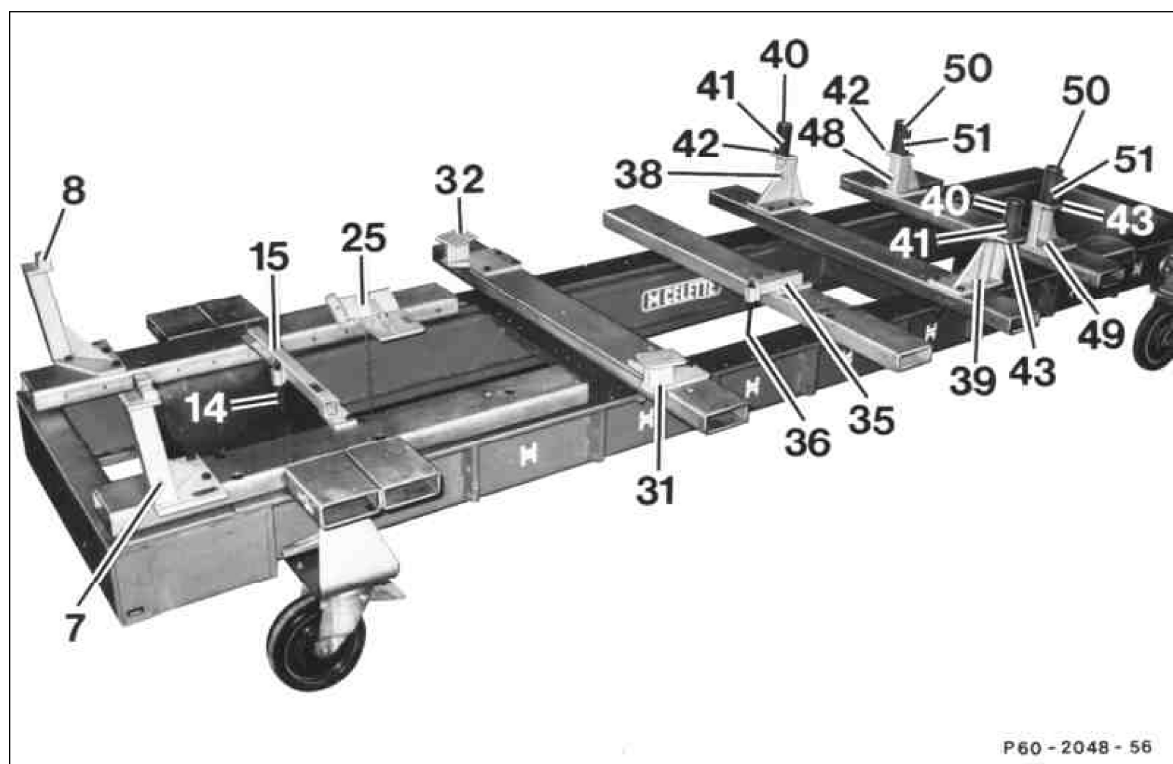


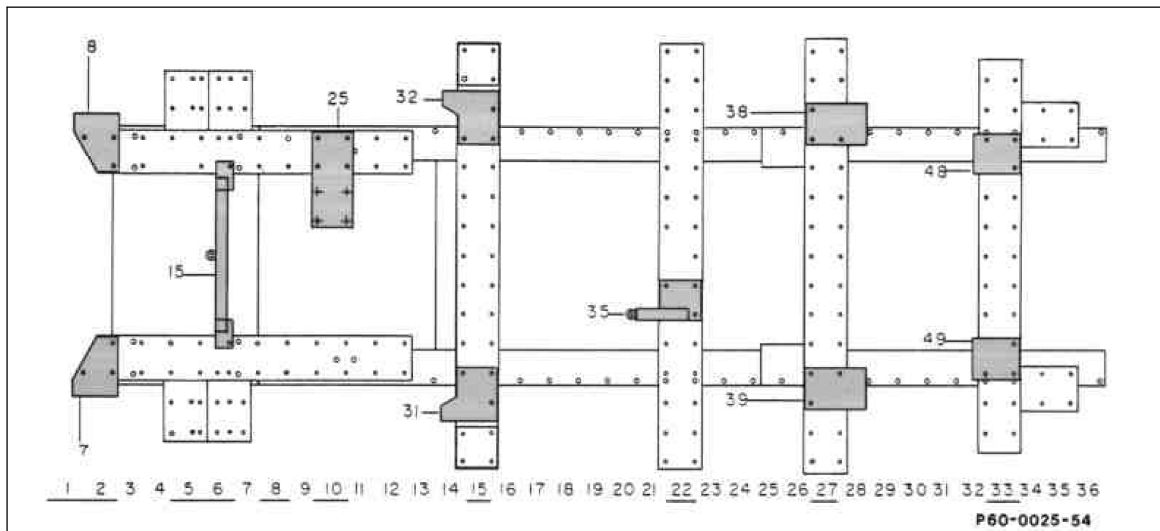


9, 10 Aufnahmen für vordere Querlenkerkonsolen
 11, 12 Aufnahmen für hintere Querlenkerkonsolen
 14 Kontrollstift für Position 15
 15 Aufnahme für Kontrollstift der Fixierbohrung (FV)
 im Vorderachsquerräger
 25 Aufnahme für Lenkwischenhebellager
 31, 32 Auflagen für Karosserieboden

35 Aufnahme für Kontrollstift der Kontrollbohrung (K)
 36 Kontrollstift für Position 35
 44, 45 Kurze Zentrierhülsen für Position 38, 39 und 48, 49
 48, 49 Aufnahmen für hintere Hinterachsaufnahmen
 51 Distanzteil für Position 48, 49

C. Heck instandsetzen (Hinterachse ausgebaut)

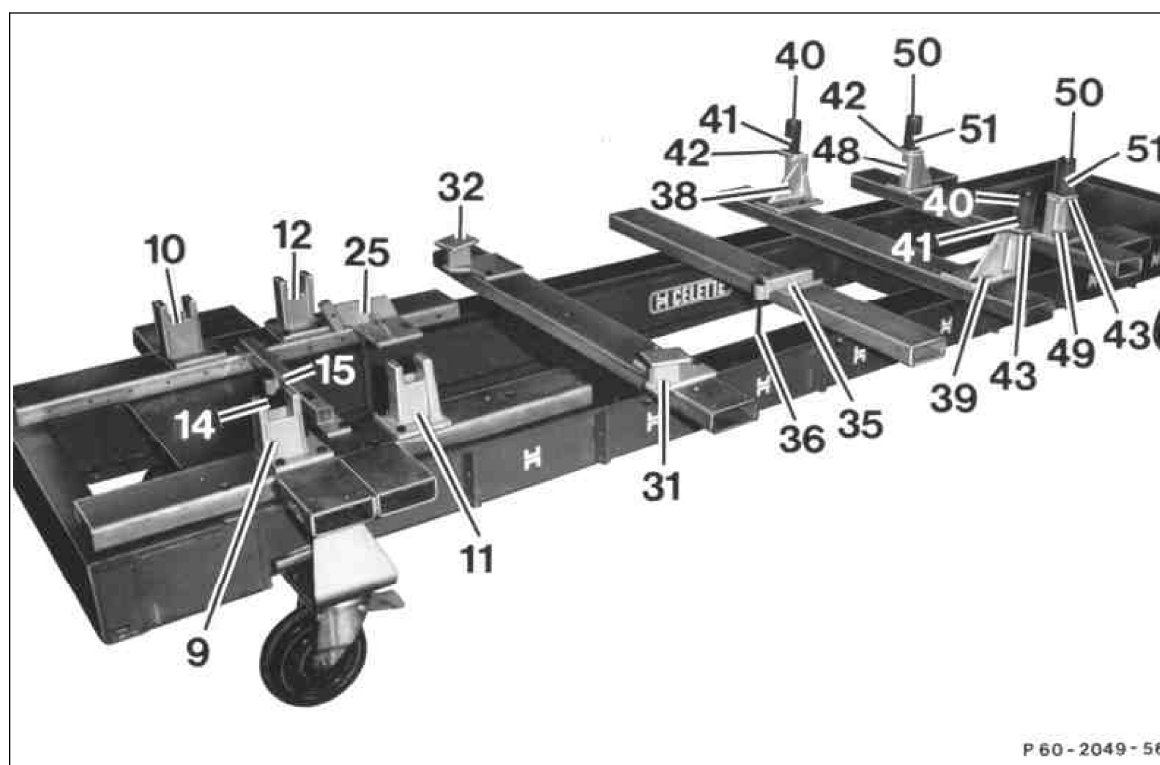


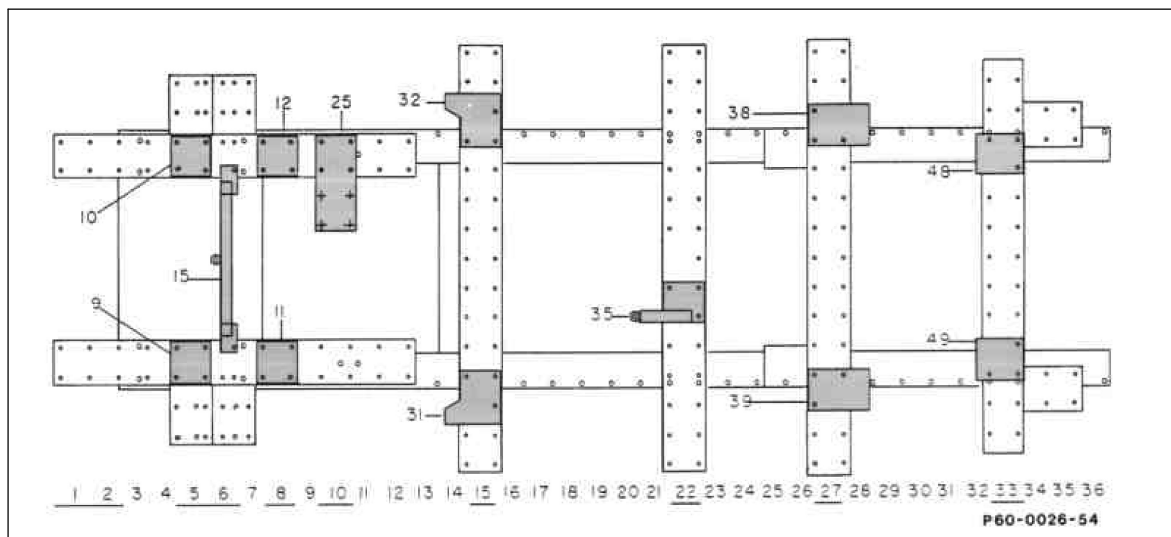


- 7, 8 Aufnahmen für vordere Längsträger
- 14 Kontrollstift für Position 15
- 15 Aufnahme für Kontrollstift der Fixierbohrung (FV)
im Vorderachsquerträger
- 25 Aufnahme für Lenkzwischenhebellager
- 31, 32 Auflagen für Karosserieboden
- 35 Aufnahme für Kontrollstift der Kontrollbohrung (K)
- 36 Kontrollstift für Position 35

- 38, 39 Aufnahmen für vordere Hinterachskonsolen
- 40 Distanz-Formstück für Position 38, 39
- 41 Distanzteil für Position 38, 39
- 42, 43 Lange Zentrierhülsen für Position 38, 39 und 48, 49
- 48, 49 Aufnahmen für hintere Hinterachsaufnahmen
- 50 Distanz-Formstück für Position 48, 49
- 51 Distanzteil für Position 48, 49

D. Vorbau und Heck instandsetzen (Achsen ausgebaut)





- 9, 10 Aufnahmen für vordere Querlenkerkonsolen
- 11, 12 Aufnahmen für hintere Querlenkerkonsolen
- 14 Kontrollstift für Position 15
- 15 Aufnahme für Kontrollstift der Fixierbohrung (FV)
im Vorderachsquerträger
- 25 Aufnahme für Lenkzwischenhebellager
- 31, 32 Auflagen für Karosserieboden
- 35 Aufnahme für Kontrollstift der Kontrollbohrung (K)
- 36 Kontrollstift für Position 35

- 38, 39 Aufnahmen für vordere Hinterachskonsolen
- 40 Distanz-Formstück für Position 38, 39
- 41 Distanzteil für Position 38, 39
- 42, 43 Lange Zentrierhülsen für Position 38, 39 und 48, 49
- 48, 49 Aufnahmen für hintere Hinterachsaufnahmen
- 50 Distanz-Formstück für Position 48, 49
- 51 Distanzteil für Position 48, 49